

SELEZIONA DATI

COMUNE	AN...
COMUNE DI AL...	202...
COMUNE DI BA...	202...
COMUNE DI BA...	202...
COMUNE DI B...	202...
COMUNE DI C...	202...
COMUNE DI C...	202...
COMUNE DI FA...	202...
COMUNE DI M...	202...
COMUNE DI PE...	202...
COMUNE DI P...	202...
COMUNE DI SI...	202...
COMUNE DI VI...	202...
	202...

Raccolta Differenziata

%

kg

86,5

1.682.316,0

Rifiuto urbano residuo

%

kg

13,5

263.200,0



Popolazione
residente (ISTAT
2025)

46.615



Elenco rifiuti

Quantità
movimentata
kg

Produzione
procapite
kg/ab

% sul totale movimentato

%

08 03 18 - toner per stampa esauriti, diversi da quelli di cui alla voce 08 03 17

63,0

0,001

0,003




15 01 01 - imballaggi di carta e cartone

77.060,0

1,653

3,961



15 01 02 - imballaggi di plastica

-

-

-




15 01 03 - imballaggi in legno

790,0

0,017

0,041



15 01 06 - imballaggi in materiali misti

191.590,0

4,110

9,848




15 01 07 - imballaggi di vetro

155.100,0

3,327

7,972



15 01 10 - imballaggi contenenti residui di sostanze pericolose o contaminati da tali sostanze

551,0

0,012

0,028



15 01 11 - imballaggi metallici contenenti matrici solide porose pericolose (ad esempio amianto), compresi contenitori a pressione vuoti

-

-

-

Totale complessivo

16 01 03 - pneumatici fuori uso

1.000,0

0,021

0,051



16 05 05 - gas in contenitori a pressione, diversi da quelli di cui alla voce 16 05 04

-

-

-

0,000

2025-06

160505

17 09 04 - rifiuti misti dell'attività di costruzione e demolizione, diversi da quelli di cui alle voci 17 09 01, 17 09 02 e 17 09 03

70.850,0

1,520

3,642



20 01 01 - carta e cartone

236.600,0

5,076

12,161



20 01 08 - rifiuti biodegradabili di cucine e mense

405.900,0

8,707

20,863



20 01 10 - Abbigliamento

-

-

-



20 01 21 - tubi fluorescenti ed altri rifiuti contenenti mercurio

150,0

0,003

0,008









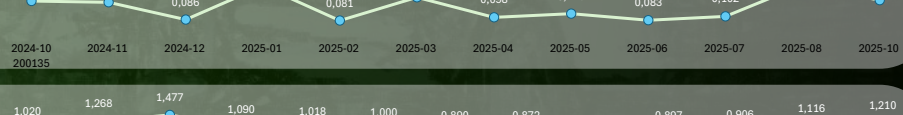






20 01 23 - apparecchiature fuori uso contenenti clorofluorocarburi

6.222,0

0,133

0,320



20 01 25 - oli e grassi commestibili	1.900,0	0,041	0,098	
20 01 26 - oli e grassi diversi da quelli di cui alla voce 20 01 25	240,0	0,005	0,012	
20 01 27 - vernici, inchiostri, adesivi e resine contenenti sostanze pericolose	3.620,0	0,078	0,186	
20 01 32 - medicinali diversi da quelli di cui alla voce 20 01 31	420,0	0,009	0,022	
20 01 33 - batterie e accumulatori di cui alle voci 16 06 01, 16 06 02 e 16 06 03, nonché batterie e accumulatori non suddivisi contenenti tali batterie	1.710,0	0,037	0,088	
20 01 34 - batterie e accumulatori, diversi da quelli di cui alla voce 20 01 33	100,0	0,002	0,005	
20 01 35 - apparecchiature elettriche ed elettroniche fuori uso, diverse da quelle di cui alla voce 20 01 21 e 20 01 23, contenenti componenti pericolosi (3)	3.535,0	0,076	0,182	
20 01 36 - apparecchiature elettriche ed elettroniche fuori uso, diverse da quelle di cui alle voci 20 01 21, 20 01 23 e 20 01 35	23.535,0	0,505	1,210	
20 01 38 - legno diverso da quello di cui alla voce 20 01 37	72.770,0	1,561	3,740	
20 01 40 - Metalli	19.000,0	0,408	0,977	
20 02 01 - rifiuti biodegradabili	301.940,0	6,477	15,520	
20 03 01 - rifiuti urbani non differenziati	263.200,0	5,646	13,529	
20 03 07 - rifiuti ingombranti	107.670,0	2,310	5,534	
20 03 99 - rifiuti urbani non specificati altrimenti	-	-	-	
Totale complessivo				