

SELEZIONA DATI

COMUNE	AN...
COMUNE DI AL...	202...
COMUNE DI BA...	202...
COMUNE DI BA...	202...
COMUNE DI B...	202...
COMUNE DI C...	202...
COMUNE DI C...	202...
COMUNE DI FA...	202...
COMUNE DI M...	202...
COMUNE DI PE...	202...
COMUNE DI P...	202...
COMUNE DI SI...	202...
COMUNE DI VI...	202...
	202...



Raccolta Differenziata

%

72,0

kg

351.566,3



Rifiuto urbano residuo

%

28,0

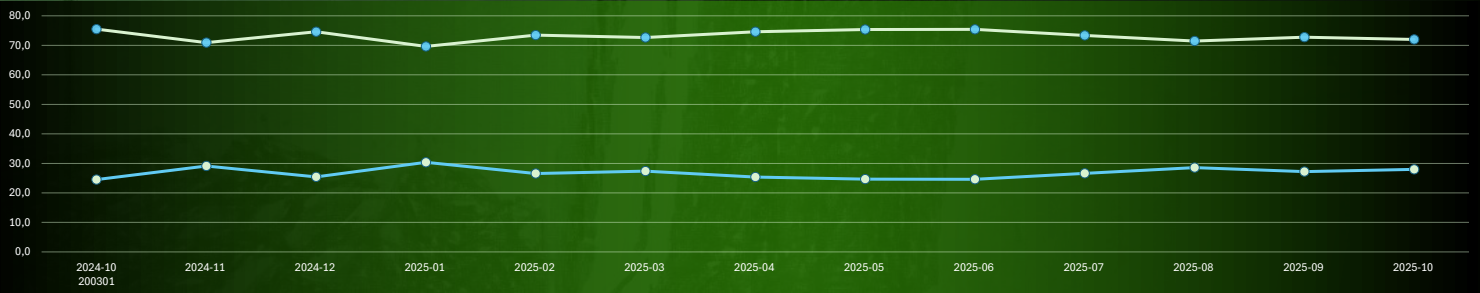
kg

136.580,0



Popolazione
residente (ISTAT
2025)

9.406



Elenco rifiuti

Quantità
movimentata

kg

Produzione
procapite

kg/ab

%


% sul totale movimentato

08 03 18 - toner per stampa esauriti, diversi da quelli di cui alla voce 08 03 17

-

-

-




15 01 01 - imballaggi di carta e cartone

1.400,0

0,149

0,287



15 01 02 - imballaggi di plastica

-

-

-

15 01 03 - imballaggi in legno

-

-

-



15 01 06 - imballaggi in materiali misti

54.324,5

5,776

11,129

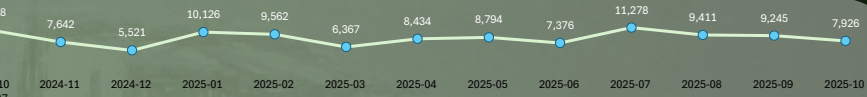


15 01 07 - imballaggi di vetro

38.690,0

4,113

7,926



15 01 10 - imballaggi contenenti residui di sostanze pericolose o contaminati da tali sostanze

119,0

0,013

0,024



15 01 11 - imballaggi metallici contenenti matrici solide porose pericolose (ad esempio amianto), compresi contenitori a pressione vuoti

-

-

-

16 01 03 - pneumatici fuori uso

300,0

0,032

0,061



16 05 05 - gas in contenitori a pressione, diversi da quelli di cui alla voce 16 05 04

-

-

-

17 09 04 - rifiuti misti dell'attività di costruzione e demolizione, diversi da quelli di cui alle voci 17 09 01, 17 09 02 e 17 09 03

13.650,0

1,451

2,796



20 01 01 - carta e cartone

65.440,0

6,957

13,406



20 01 08 - rifiuti biodegradabili di cucine e mense

95.940,0

10,200

19,654



20 01 10 - Abbigliamento

2.700,0

0,287

0,553



20 01 21 - tubi fluorescenti ed altri rifiuti contenenti mercurio

-

-

-



20 01 23 - apparecchiature fuori uso contenenti clorofluorocarburi

1.920,0

0,204

0,393



200123

